

# Welkom

- Met de NUVO Verzekeringsdienst Mijn Polismap heeft u 24 uur per dag, 7 dagen per week en 365 dagen per jaar inzage in uw verzekeringsportefeuille. Heeft u schade: meld uw schade online en u wordt zo snel mogelijk teruggebeld voor hulp en uitleg.
- Hoe werkt Mijn Polismap?  
Doorloop de achtereenvolgende schermen en u weet precies hoe het werkt.
- Voor vragen kunt u bellen naar 010 - 288 44 55 of mailen naar: [info@nuvoverzekeringsdienst.nl](mailto:info@nuvoverzekeringsdienst.nl)

# Mijn Polismap

The screenshot shows the Nuvo website interface. At the top right, there is a navigation menu with the following items: Home | **Mijn Polismap** | Sitemap | Contact. A blue arrow points to the 'Mijn Polismap' item. Below the navigation menu is a search bar with the text 'Zoek'. The main content area features a large banner with a pair of red glasses and a quote: "Een ondernemer die zijn verzekeringspakket niet onderbrengt bij de NUVO Verzekeringsdienst of op zijn minst een offerte uit laat brengen voor zijn verzekeringspakket om te kunnen vergelijken laat geld liggen." Below the banner is a sidebar on the left with a blue background and white text, listing various services: Uw bedrijf (Bezit, Bescherming, Mobiliteit & Transport), Employee benefits (Zorg, Inkomen, Personal benefits), and U als ondernemer (Uw toekomst, Uw zorg). The main content area is divided into several columns, each with a title and a brief description: Uw bedrijf (Bezit), Employee Benefits (Zorg), U als ondernemer (Uw toekomst), Bescherming, Inkomen, Personal Benefits, and Autoactie. The Autoactie section includes a red banner that says "Wegens succes verlengd!" and a pink box with the text "Sluit nu een autoverzekering en ontvang een cadeau naar keuze".

| Home | **Mijn Polismap** | Sitemap | Contact |

Zoek

Zakelijk **Particulier** Aanpak & advies Over Nuvo verzekeringsdienst

Een ondernemer die zijn verzekeringspakket niet onderbrengt bij de NUVO Verzekeringsdienst of op zijn minst een offerte uit laat brengen voor zijn verzekeringspakket om te kunnen vergelijken laat geld liggen.

**Uw bedrijf**

Bezit

Bescherming

Mobiliteit & Transport

**Employee benefits**

Zorg

Inkomen

Personal benefits

**U als ondernemer**

Uw toekomst

Uw zorg

■ Mijn Polismap

■ Schade Melden

■ Download

**Uw bedrijf**

**Bezit**

Heeft u al uw bedrijfsrisico's zodanig afgedekt dat de continuïteit gegarandeerd is?

**Bescherming**

Aangesproken worden. Het kán. Neem de juiste maatregelen om die situatie voor te zijn.

**Mobiliteit**

Welk bedrijf kan zich veroorloven om stil te staan? Maar te veel betalen is ook niet nodig.

**Employee Benefits**

**Zorg**

Biedt uw werknemers voordeel door een collectieve zorgverzekering.

**Inkomen**

U zorgt goed voor uw medewerkers. Juist ook als ze arbeidsongeschikt raken.

**Personal Benefits**

Biedt uw medewerkers nog betere secundaire arbeidsvoorwaarden, zonder dat het u iets kost.

**U als ondernemer**

**Uw toekomst**

Wanneer wilt u stoppen met werken? Bekijk uw financiële mogelijkheden.

**Uw Zorg**

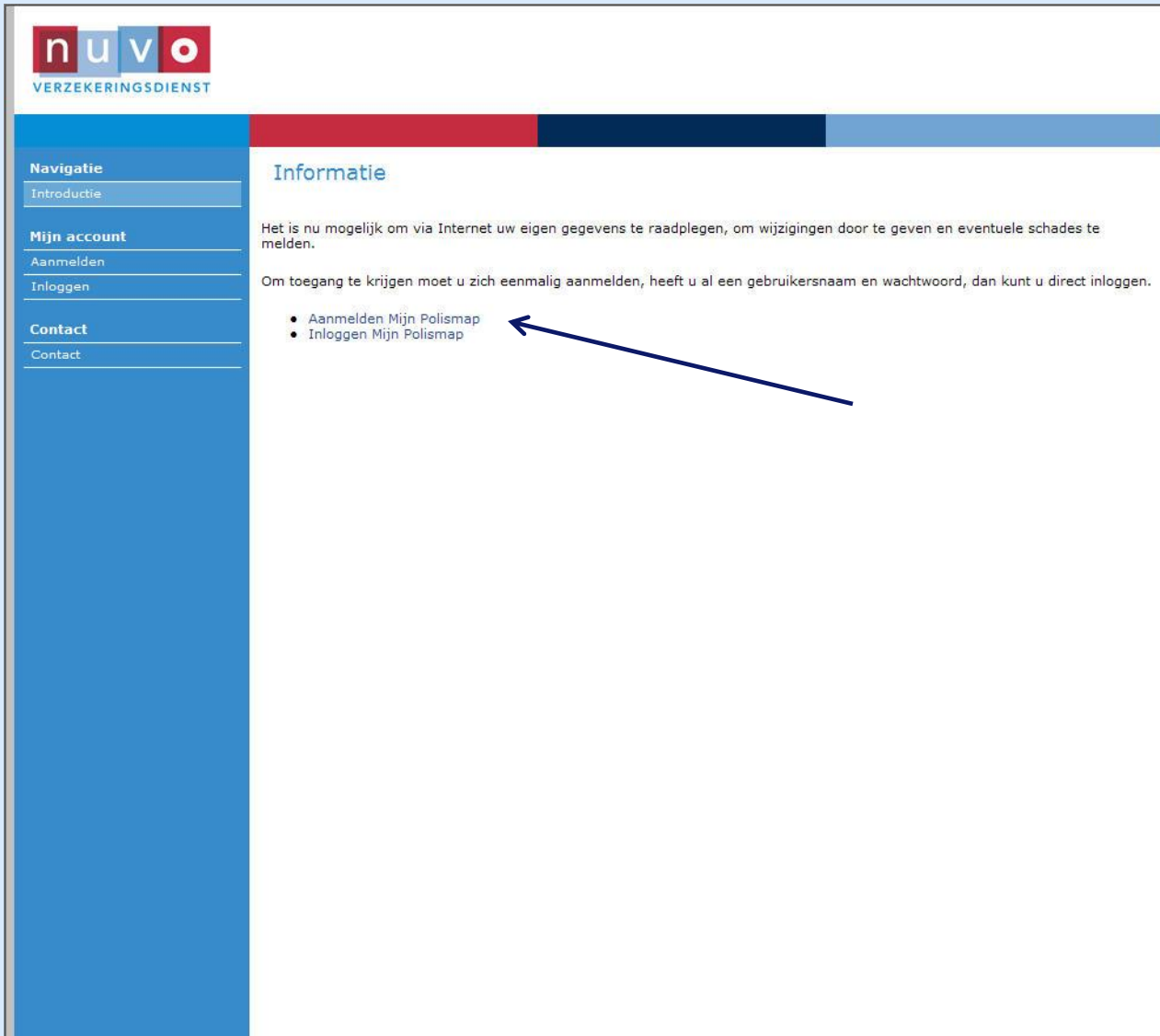
Als spil van uw bedrijf is het essentieel dat u, in geval van ziekte, in goede handen bent.

**Autoactie**

Wegens succes verlengd!

Sluit nu een autoverzekering en ontvang een cadeau naar keuze

# Aanmelden



The screenshot shows the nuvo website interface. At the top left is the nuvo logo and the text 'VERZEKERINGSDIENST'. Below this is a navigation menu with three main sections: 'Navigatie' (containing 'Introductie'), 'Mijn account' (containing 'Aanmelden' and 'Inloggen'), and 'Contact' (containing 'Contact'). The main content area is titled 'Informatie' and contains the following text: 'Het is nu mogelijk om via Internet uw eigen gegevens te raadplegen, om wijzigingen door te geven en eventuele schades te melden.' and 'Om toegang te krijgen moet u zich eenmalig aanmelden, heeft u al een gebruikersnaam en wachtwoord, dan kunt u direct inloggen.' Below this text is a bulleted list with two items: '• Aanmelden Mijn Polismap' and '• Inloggen Mijn Polismap'. A blue arrow points from the right side of the page towards the 'Aanmelden Mijn Polismap' link.

**nuvo**  
VERZEKERINGSDIENST

**Navigatie**  
Introductie

**Mijn account**  
Aanmelden  
Inloggen

**Contact**  
Contact


## Informatie

Het is nu mogelijk om via Internet uw eigen gegevens te raadplegen, om wijzigingen door te geven en eventuele schades te melden.

Om toegang te krijgen moet u zich eenmalig aanmelden, heeft u al een gebruikersnaam en wachtwoord, dan kunt u direct inloggen.

- Aanmelden Mijn Polismap
- Inloggen Mijn Polismap

# Aanmelden: vul uw gegevens in



## aanmelden

U kunt via internet toegang krijgen tot uw verzekeringsportefeuille. Daarvoor moet u zich eenmalig aanmelden via onderstaand formulier.


**Procedure**

Na uw aanmelding wordt er een account aangemaakt. Om deze te kunnen gaan gebruiken moet u inloggen met uw gebruikersnaam en wachtwoord. De eerste keer dat u inlogt, moet u eenmalig een beveiligingscode opgeven. Deze beveiligingscode wordt u per e-mail toegestuurd.

**Uw gegevens**

Relatienummer	<input type="text"/>	
Zakelijke relatie	<input type="checkbox"/>	
Geboortedatum	<input type="text"/>	
Gebruikersnaam	<input type="text"/>	
E-mailadres	<input type="text"/>	Dit wordt gekoppeld aan uw account.
Wachtwoord	<input type="text"/>	Minimaal 6 tekens.
Bevestig wachtwoord	<input type="text"/>	Nogmaals, ter controle.

# Aanmelden: voorbeeld



**nuvo**  
VERZEKERINGSDIENST

**Navigatie**

- Introductie

**Mijn account**

- Aanmelden**
- Inloggen

**Contact**

- Contact

## aanmelden

U kunt via internet toegang krijgen tot uw verzekeringsportefeuille. Daarvoor moet u zich eenmalig aanmelden via onderstaand formulier.

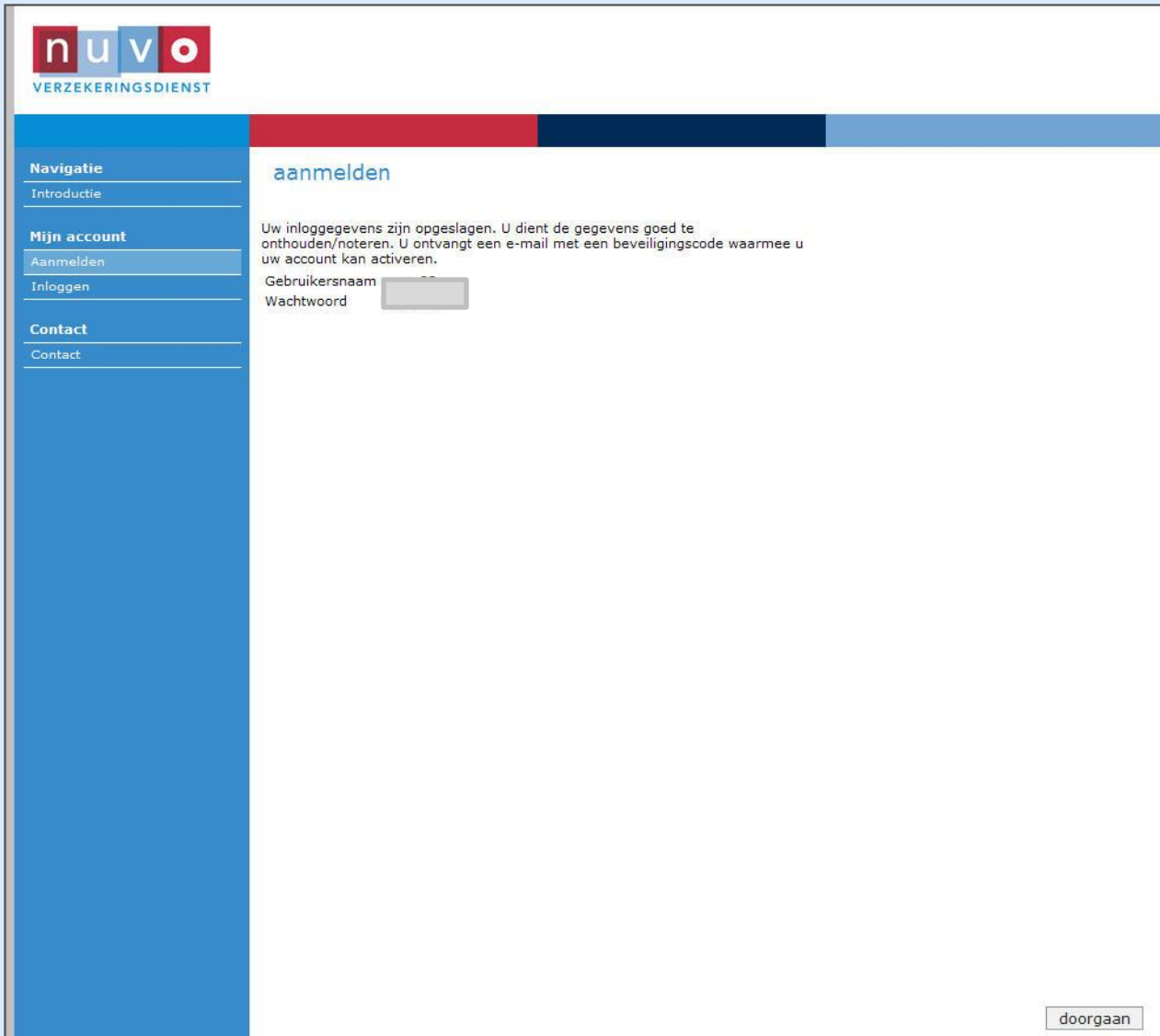
**Procedure**

Na uw aanmelding wordt er een account aangemaakt. Om deze te kunnen gaan gebruiken moet u inloggen met uw gebruikersnaam en wachtwoord. De eerste keer dat u inlogt, moet u eenmalig een beveiligingscode opgeven. Deze beveiligingscode wordt u per e-mail toegestuurd.

**Uw gegevens**

Relatienummer	<input type="text"/>	
Zakelijke relatie	<input checked="" type="checkbox"/>	
Geboortedatum	<input type="text"/>	
Gebruikersnaam	<input type="text"/>	
E-mailadres	<input type="text" value="enzerheid.nl"/>	Dit wordt gekoppeld aan uw account.
Wachtwoord	<input type="password" value="....."/>	Minimaal 6 tekens.
Bevestig wachtwoord	<input type="password" value="....."/>	Nogmaals, ter controle.

# Aanmelden: gebruikersnaam en wachtwoord



The screenshot shows the login page for nuvo VERZEKERINGSDIENST. The page has a blue header with the logo and a navigation sidebar on the left. The main content area is titled 'aanmelden' and contains a message about saving login data and a form with fields for 'Gebruikersnaam' and 'Wachtwoord'. A 'doorgaan' button is located at the bottom right.

**nuvo**  
VERZEKERINGSDIENST

**aanmelden**

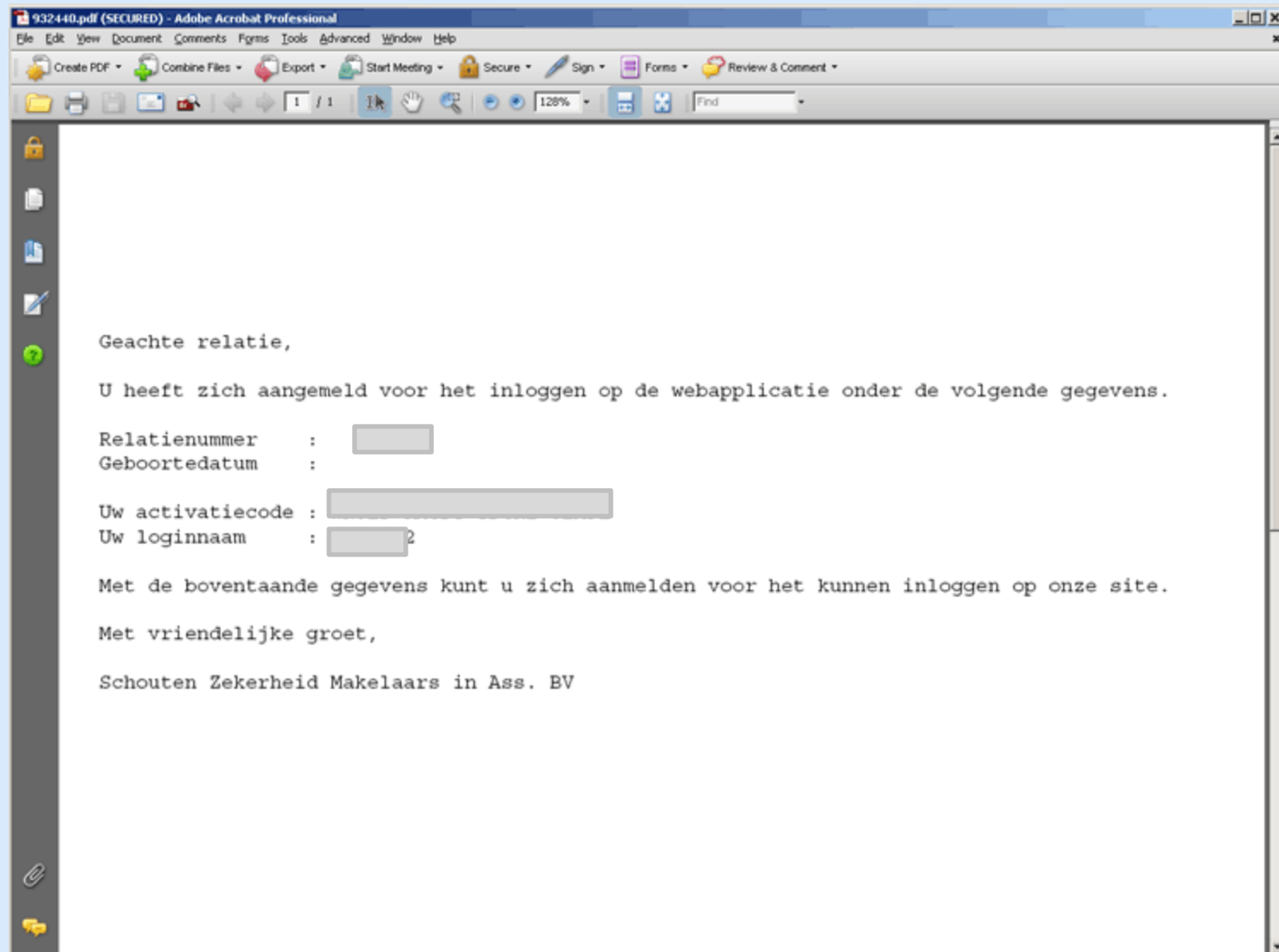
Uw inloggegevens zijn opgeslagen. U dient de gegevens goed te onthouden/noteren. U ontvangt een e-mail met een beveiligingscode waarmee u uw account kan activeren.

Gebruikersnaam

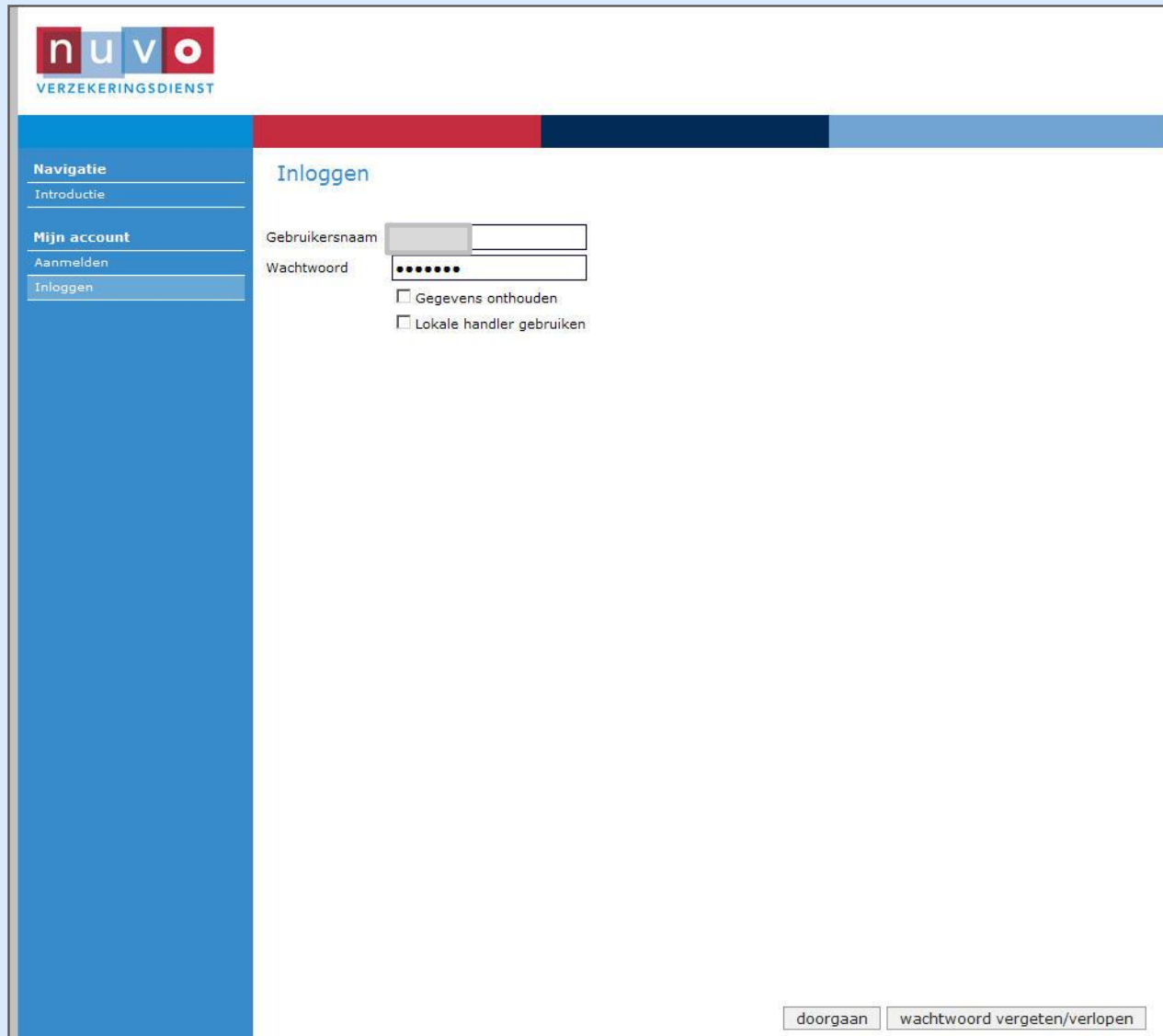
Wachtwoord

doorgaan

# Aanmelden: u ontvang een e-mail met daarin uw beveiligingscode



# Inloggen: voer uw gebruikersnaam en wachtwoord in



The screenshot shows the login page of the nuvo insurance service. On the left is a blue navigation sidebar with the following menu items: 'Navigatie' (with sub-item 'Introductie'), 'Mijn account' (with sub-items 'Aanmelden' and 'Inloggen'). The main content area is titled 'Inloggen' and contains the following elements: a 'Gebruikersnaam' field with a grey placeholder, a 'Wachtwoord' field with a masked password of seven dots, and two checkboxes: 'Gegevens onthouden' and 'Lokale handler gebruiken'. At the bottom right, there are two buttons: 'doorgaan' and 'wachtwoord vergeten/verloren'.

nuvo  
VERZEKERINGSDIENST

**Navigatie**  
Introductie

**Mijn account**  
Aanmelden  
Inloggen

**Inloggen**

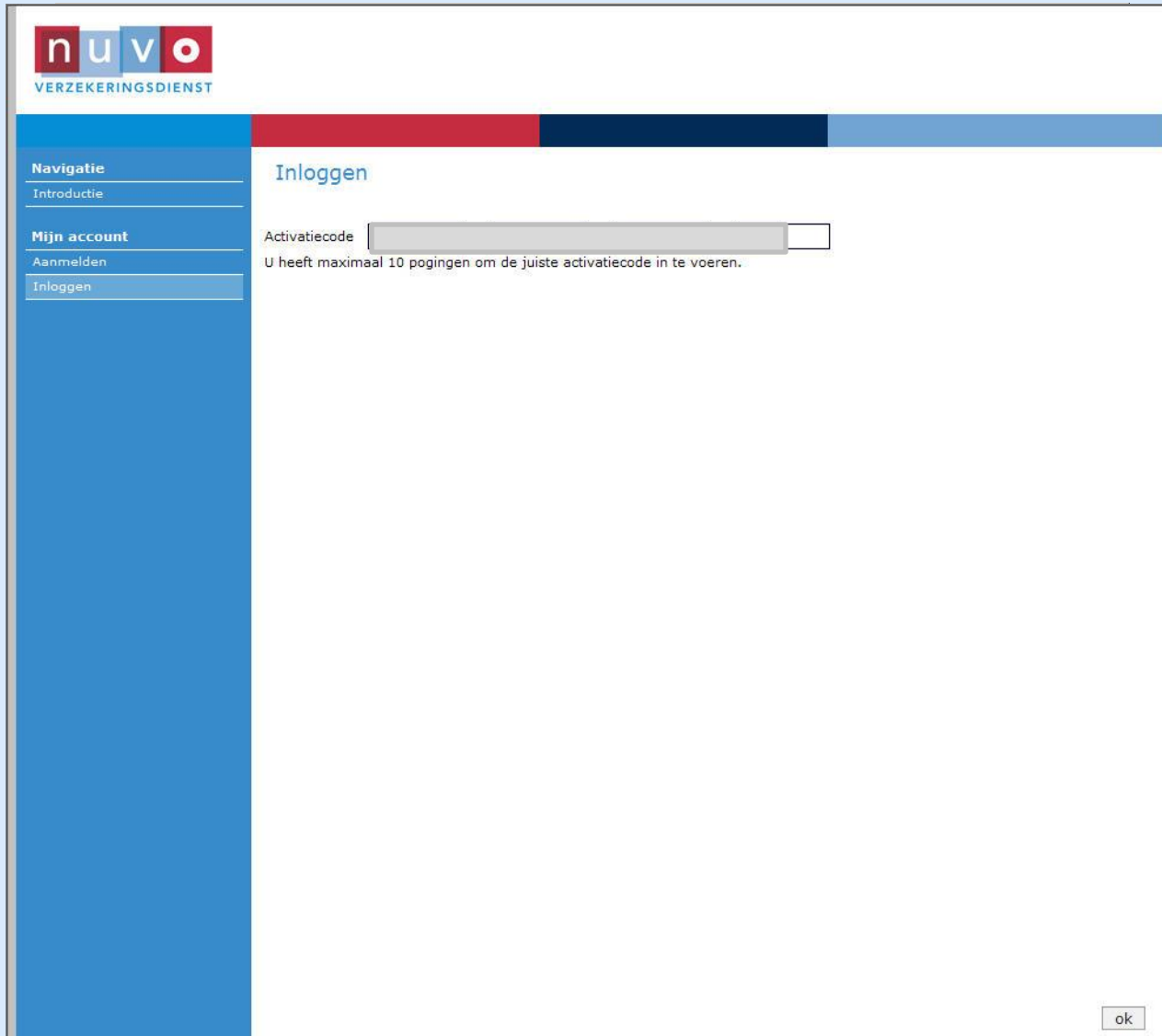
Gebruikersnaam

Wachtwoord

Gegevens onthouden  
 Lokale handler gebruiken

doorgaan wachtwoord vergeten/verloren

# Inloggen: voer uw beveiligingscode in



The screenshot shows the nuvo login interface. At the top left is the nuvo logo and the text 'VERZEKERINGSDIENST'. Below this is a navigation menu with two sections: 'Navigatie' containing 'Introductie' and 'Mijn account' containing 'Aanmelden' and 'Inloggen'. The main content area is titled 'Inloggen' and features a text input field labeled 'Activatiecode'. Below the input field is the text 'U heeft maximaal 10 pogingen om de juiste activatiecode in te voeren.' At the bottom right of the page is an 'ok' button.

nuvo  
VERZEKERINGSDIENST

**Navigatie**  
Introductie  
**Mijn account**  
Aanmelden  
Inloggen

**Inloggen**

Activatiecode

U heeft maximaal 10 pogingen om de juiste activatiecode in te voeren.

ok

# U bent ingelogd

**nuvo**  
VERZEKERINGSDIENST

**Relatie Detailoverzicht**

Naam	Adresgegevens	Telefoon	Relatienummer
			200525

**Persoonlijke gegevens** | Offertes | Polissen | Pakket | Schades

**Relatie (zakelijk)**  
Naam

**Contactinformatie**  
Adres

Telefoon :  
Fax :  
E-mail :  
Tussenpersoon

**Rekeninggegevens**  
Bankrekeningnummer

**Contactpersonen**